

Emelőberendezések



Felzáródó emelőhátfal (RL) 1000-1500-2000 kg

Modul-Stor

Polcrendszerek, létrtartók
emelődaruk, emelőhátfalak
kishaszonjárművekhez

A Marel több mint húsz éve jelen van a kishaszonjármű illetve teherautó piacon emelőhátfalaival.

Olaszországban gyártott termékeit a hazai és világpiacra értékesíti.



Modul-Stor

Modul-Stor Hungary Kft. 8200 Veszprém, Szilvádi u. 56. Telephely: 8248 Nemesvámos, Malom u. 2. Tel.: 06 88 505-502 Fax: 06 88 505-503

E-mail: modul@sednet.hu Web: www.kishaszonjarmu.hu

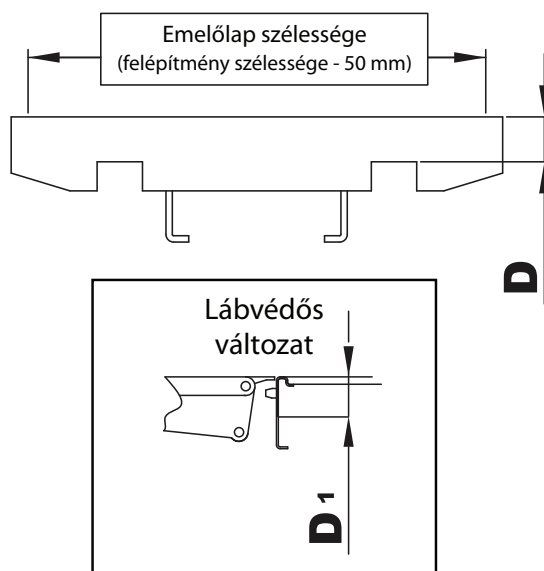
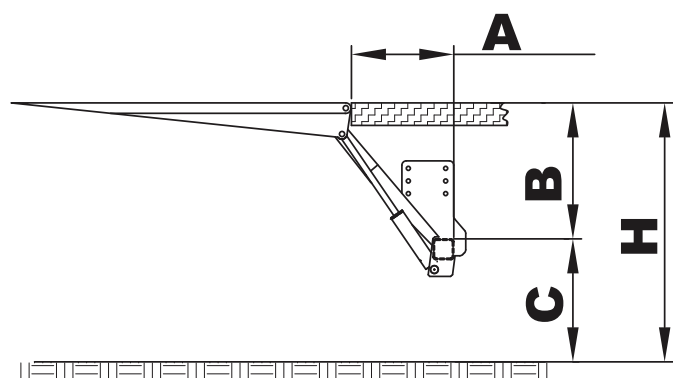
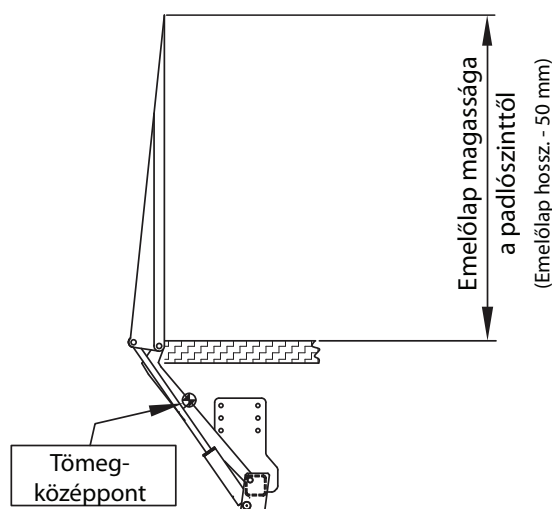
Emelőberendezések



Felzáródó emelőhátfal (RL) 1000-1500-2000 kg

Jellemzők

- Bosch elektrohidraulikus hajtás 12-24v
- Elektromos szelepek, kétkezes irányítással
- Alumínium emelőlap
- Távirányítás, igény esetén lábvezérlés
- 4 darab munkahenger (2 darab emelő, 2 darab billentő)
- Elektromos biztonsági szelep a billentő hengerekben
- Automatikus billentés a talajszinten
- Biztonságos emelőlap zárás
- Szabvány szerinti villogók és zászlók az emelőlapon
- Legördülés gátló
- CE jellel ellátott



Szerviz szerződés

- Az Emelőgépek Biztonsági Szabályzatáról szóló 47/1999 (VIII.4.) GM rendelet szerint az emelőgép üzemeltetője köteles a berendezés és a teherfüggesztő eszközök biztonságos állapotának megőrzéséről, időszakos vizsgálatáról, és a karbantartás szakszerű és rendszeres elvégzéséről gondoskodni.
- Szerviz szerződésünk biztosítja a folyamatos biztonságot, megbízhatóságot az emelődaru használata során, ezáltal a berendezés megfelel a hatósági előírásoknak.

Modul-Stor